



УПРАВЛЕНИЕ ФЕДЕРАЛЬНОЙ СЛУЖБЫ
ГОСУДАРСТВЕННОЙ СТАТИСТИКИ
ПО СВЕРДЛОВСКОЙ ОБЛАСТИ
И КУРГАНСКОЙ ОБЛАСТИ

ИНДЕКС ПРОМЫШЛЕННОГО ПРОИЗВОДСТВА

Курганской области в январе – октябре 2024 года

28.11.2024

Ежемесячные данные оперативной статистики

СОДЕРЖАНИЕ

Индекс промышленного производства	3
Индексы производства по виду экономической деятельности «Добыча полезных ископаемых»	8
Индексы производства по виду экономической деятельности «Обеспечение электрической энергией, газом и паром; кондиционирование воздуха»	9
Индексы производства по виду экономической деятельности «Водоснабжение; водоотведение, организация сбора и утилизации отходов, деятельность по ликвидации загрязнений»	10
Индексы производства по основным видам обрабатывающих производств	11

ИНДЕКС ПРОМЫШЛЕННОГО ПРОИЗВОДСТВА

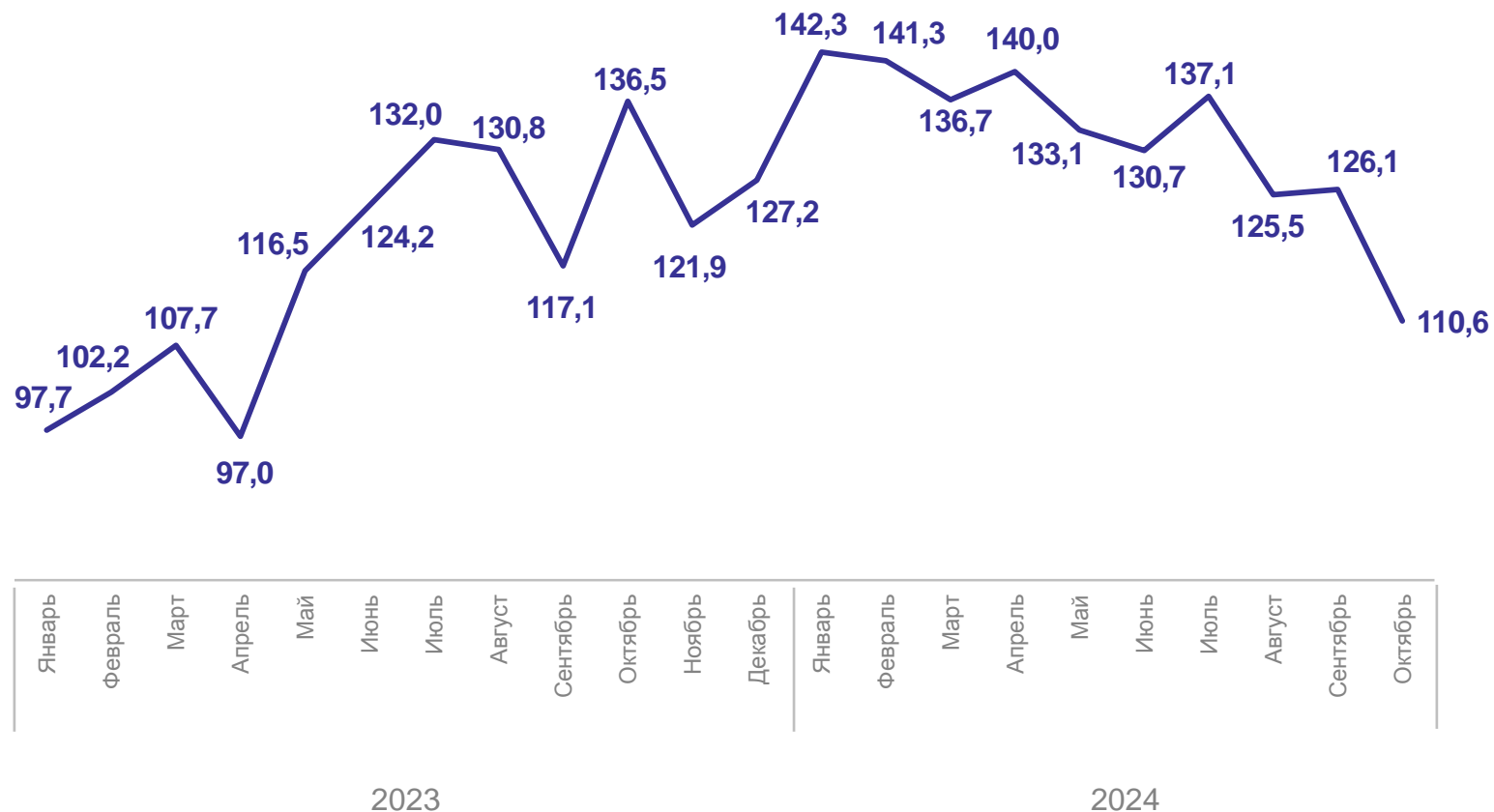
в % к соответствующему месяцу предыдущего года

СВЕРДЛОВСКСТАТ

октябрь 2024 г.



110,6



ИНДЕКС ПРОМЫШЛЕННОГО ПРОИЗВОДСТВА

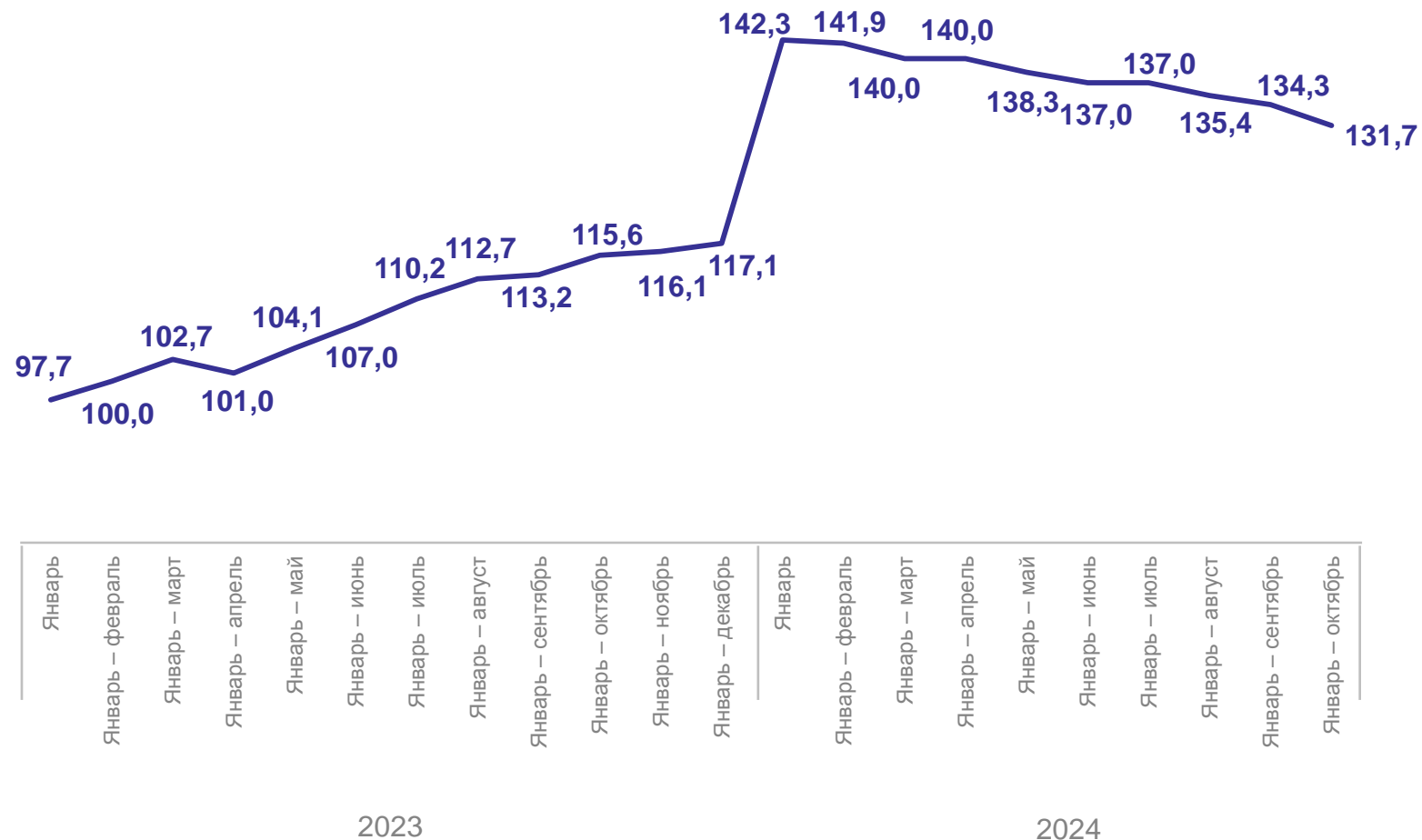
в % к соответствующему периоду предыдущего года

СВЕРДЛОВСКСТАТ

январь – октябрь 2024 г.



131,7



ИНДЕКСЫ ПРОИЗВОДСТВА

в % к предыдущему месяцу

СВЕРДЛОВСКСТАТ

октябрь 2024 г.

Индекс промышленного производства

105,1

Обеспечение электрической энергией, газом и паром; кондиционирование воздуха

130,4

Водоснабжение; водоотведение, организация сбора и утилизация отходов, деятельность по ликвидации загрязнений

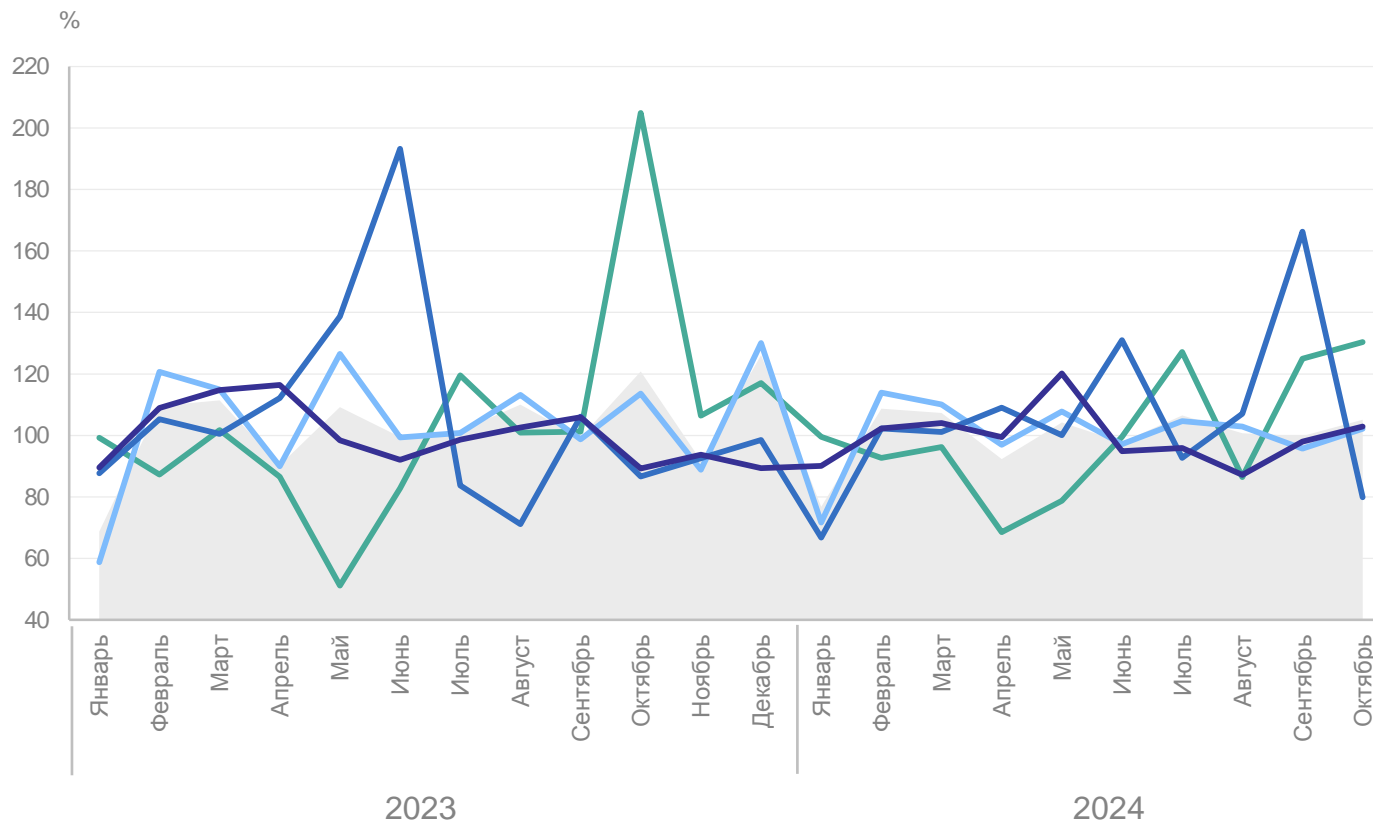
102,9

Обрабатывающие производства

102,2

Добыча полезных ископаемых

79,9



- Индекс промышленного производства
- Добыча полезных ископаемых
- Водоснабжение; водоотведение, организация сбора и утилизация отходов, деятельность по ликвидации загрязнений
- Обрабатывающие производства
- Обеспечение электрической энергией, газом и паром; кондиционированием воздуха

ИНДЕКСЫ ПРОИЗВОДСТВА

в % к соответствующему месяцу предыдущего года

СВЕРДЛОВСКСТАТ

октябрь 2024 г.

Индекс промышленного производства

110,6

Добыча полезных ископаемых

118,7

Обработывающие производства

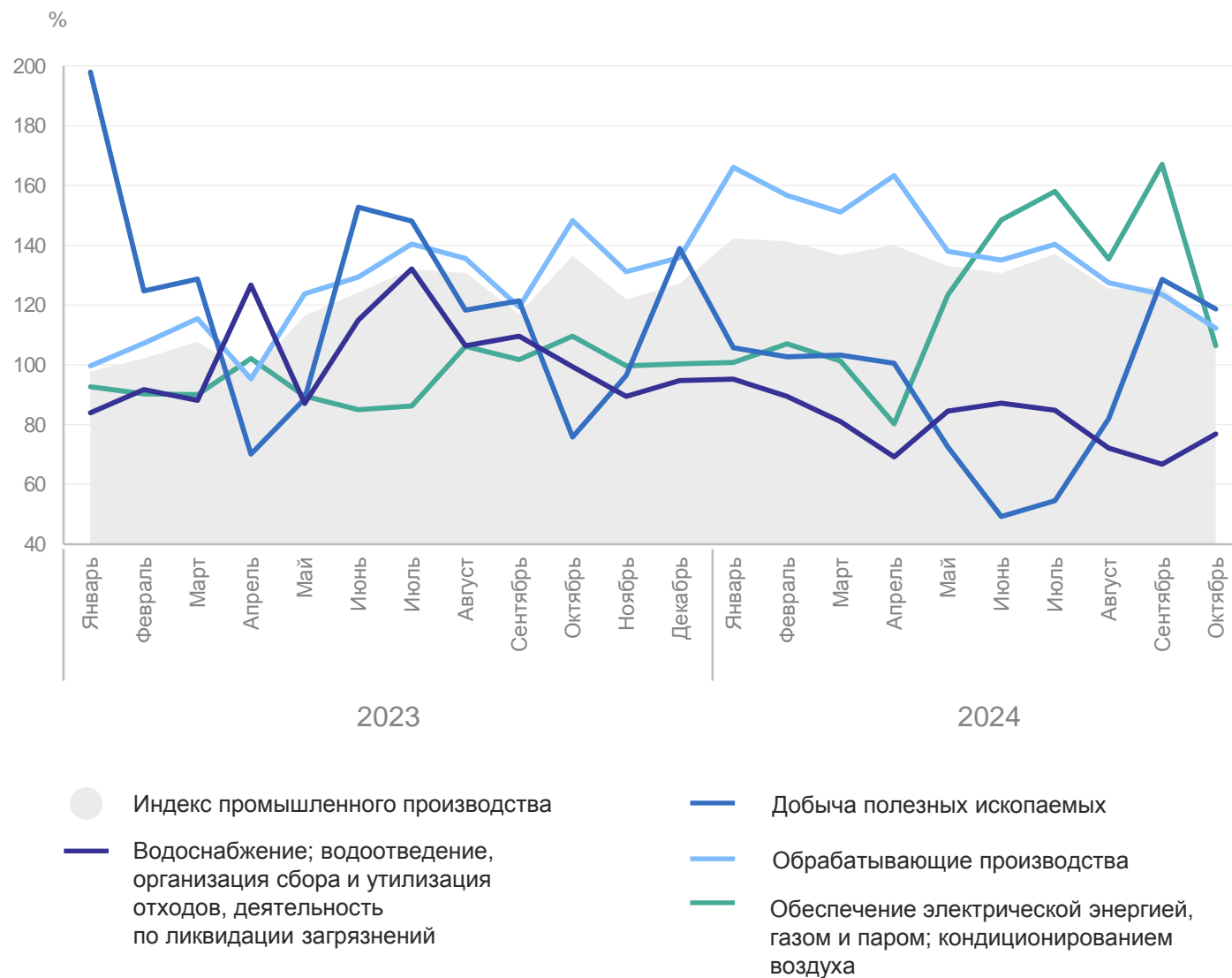
112,2

Обеспечение электрической энергией, газом и паром; кондиционирование воздуха

106,4

Водоснабжение; водоотведение, организация сбора и утилизация отходов, деятельность по ликвидации загрязнений

76,9



ИНДЕКСЫ ПРОИЗВОДСТВА

в % к соответствующему периоду предыдущего года

СВЕРДЛОВСКСТАТ

январь – октябрь 2024 г.

Индекс промышленного производства

131,7

Обработывающие производства

138,7

Обеспечение электрической энергией, газом и паром; кондиционирование воздуха

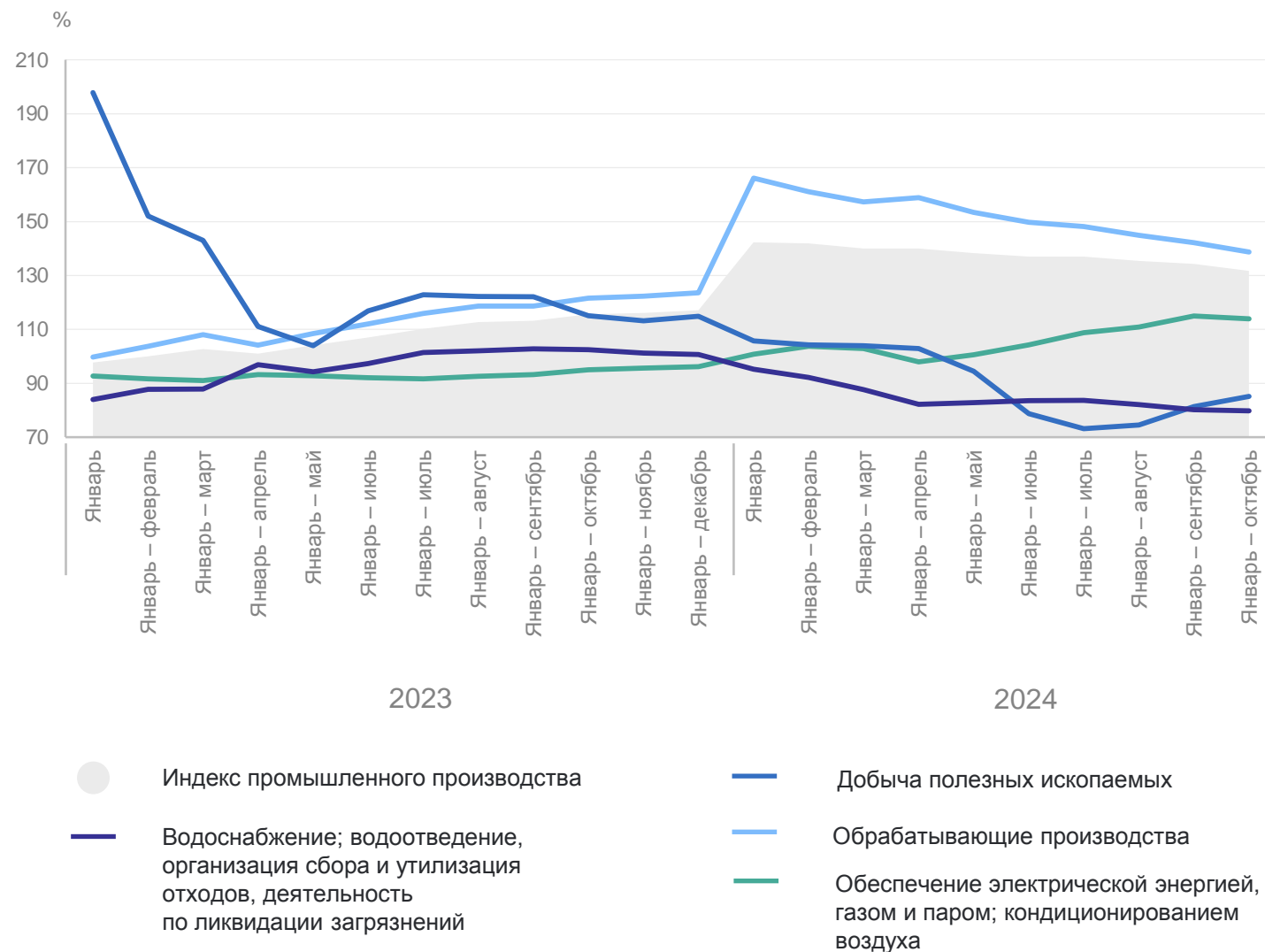
113,9

Добыча полезных ископаемых

85,1

Водоснабжение; водоотведение, организация сбора и утилизация отходов, деятельность по ликвидации загрязнений

79,8



ИНДЕКСЫ ПРОИЗВОДСТВА ПО ВИДУ ЭКОНОМИЧЕСКОЙ ДЕЯТЕЛЬНОСТИ «ДОБЫЧА ПОЛЕЗНЫХ ИСКОПАЕМЫХ»

в % к соответствующему периоду предыдущего года

СВЕРДЛОВСКСТАТ

январь – октябрь 2024 г.

Добыча полезных
ископаемых

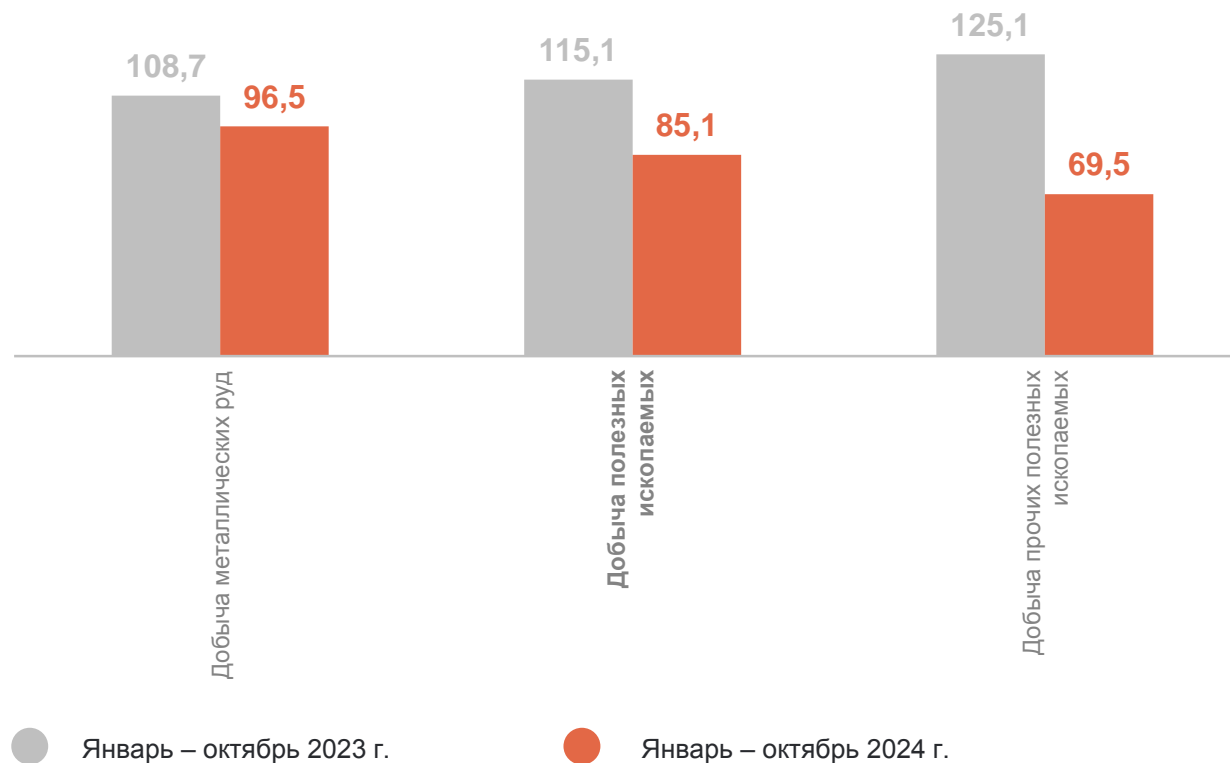
85,1

Добыча металлических
руд

96,5

Добыча прочих
полезных ископаемых

69,5



ИНДЕКСЫ ПРОИЗВОДСТВА ПО ВИДУ ЭКОНОМИЧЕСКОЙ ДЕЯТЕЛЬНОСТИ «ОБЕСПЕЧЕНИЕ ЭЛЕКТРИЧЕСКОЙ ЭНЕРГИЕЙ, ГАЗОМ И ПАРОМ; КОНДИЦИОНИРОВАНИЕ ВОЗДУХА»

в % к соответствующему периоду предыдущего года

СВЕРДЛОВСКСТАТ

январь – октябрь 2024 г.

Обеспечение электрической энергией, газом и паром; кондиционирование воздуха

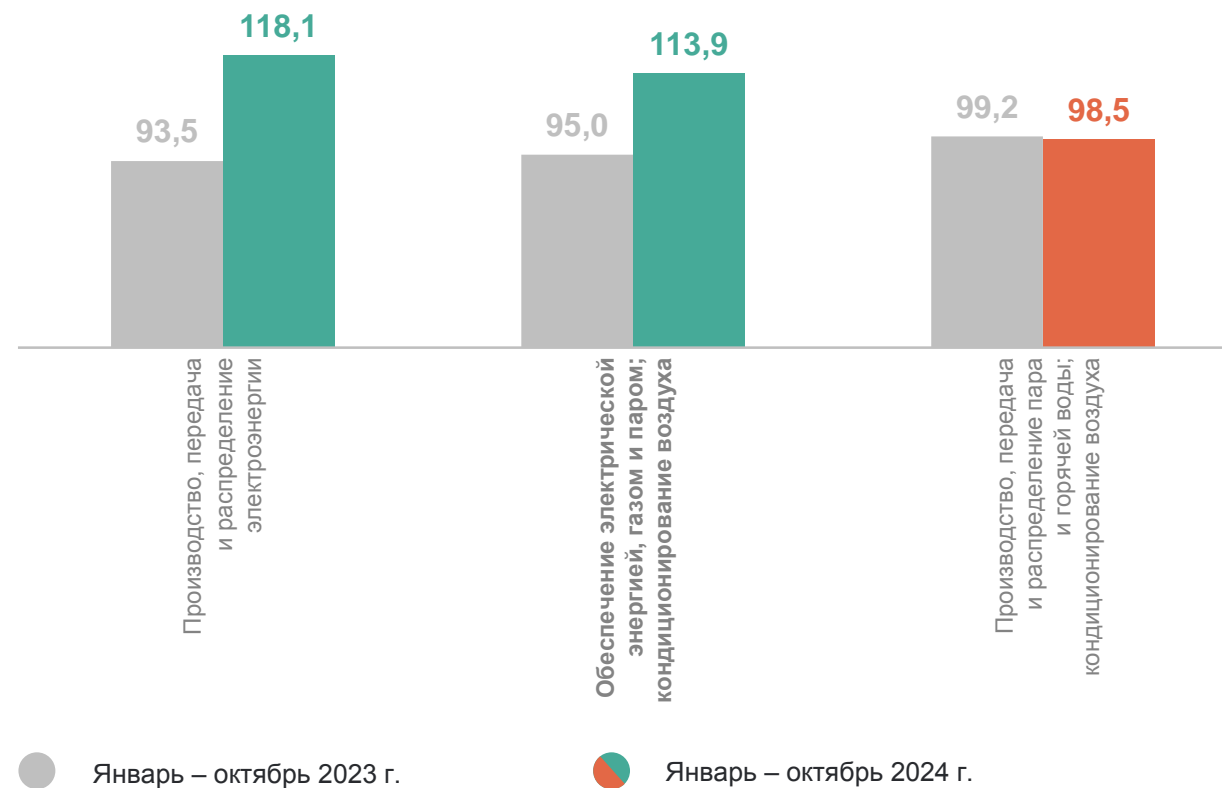
113,9

Производство, передача и распределение электроэнергии

118,1

Производство, передача и распределение пара и горячей воды; кондиционирование воздуха

98,5



ИНДЕКСЫ ПРОИЗВОДСТВА ПО ВИДУ ЭКОНОМИЧЕСКОЙ ДЕЯТЕЛЬНОСТИ «ВОДОСНАБЖЕНИЕ; ВОДООТВЕДЕНИЕ, ОРГАНИЗАЦИЯ СБОРА И УТИЛИЗАЦИИ ОТХОДОВ, ДЕЯТЕЛЬНОСТЬ ПО ЛИКВИДАЦИИ ЗАГРЯЗНЕНИЙ»

в % к соответствующему периоду предыдущего года

СВЕРДЛОВСКСТАТ

январь – октябрь 2024 г.

Водоснабжение;
водоотведение, организация
сбора и утилизации отходов,
деятельность по ликвидации
загрязнений

79,8

Сбор и обработка сточных вод

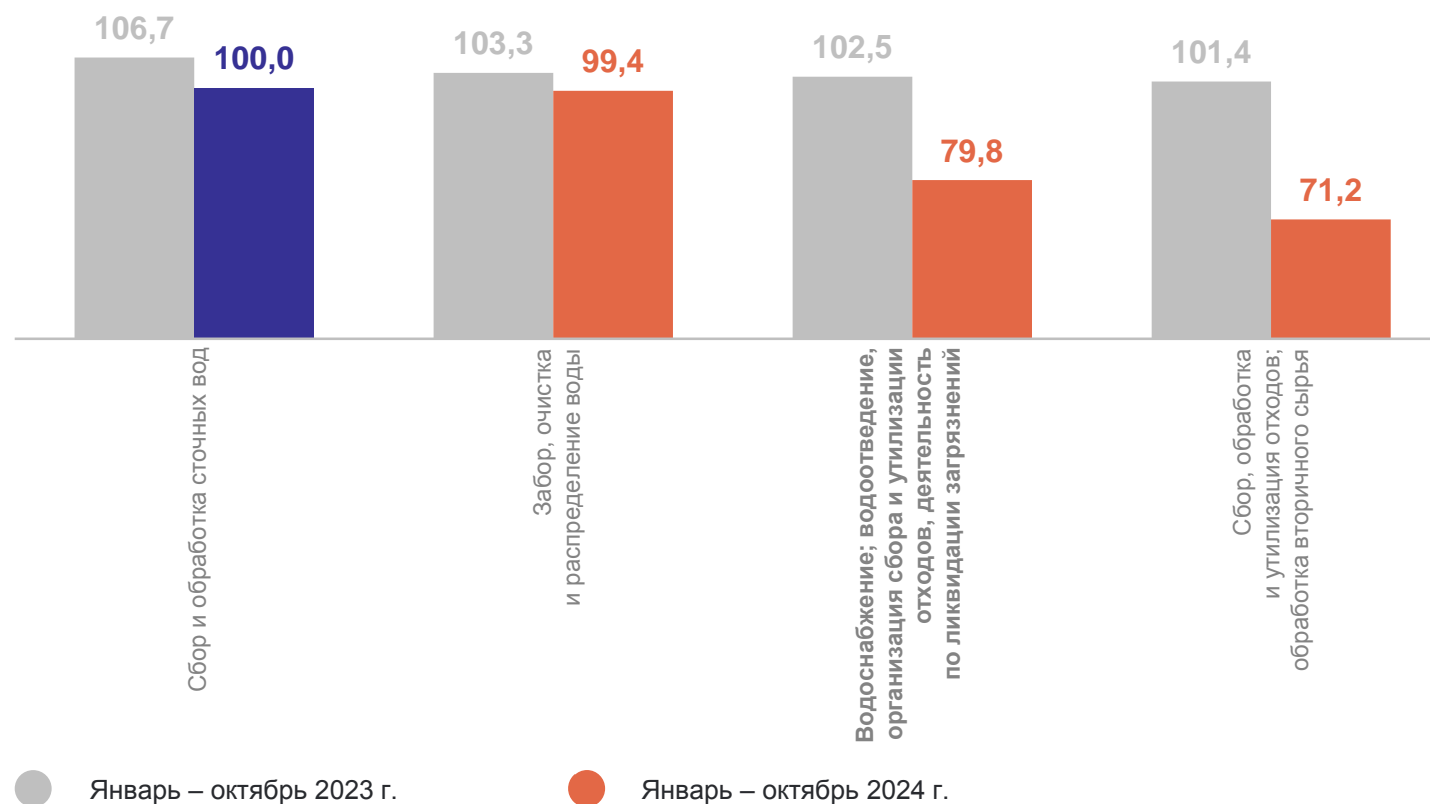
100,0

Забор, очистка
и распределение воды

99,4

Сбор, обработка и утилизация
отходов; обработка вторичного
сырья

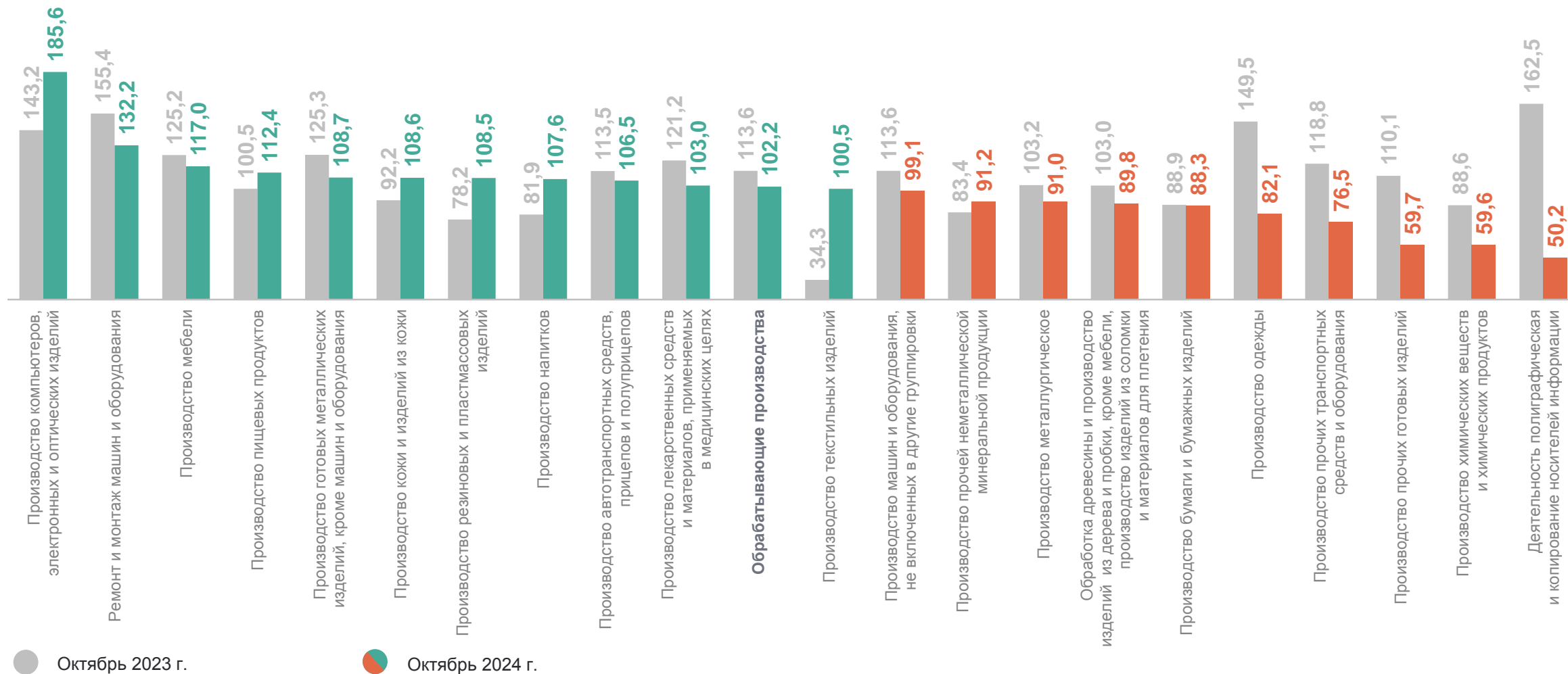
71,2



ИНДЕКСЫ ПРОИЗВОДСТВА ПО ОСНОВНЫМ ВИДАМ ОБРАБАТЫВАЮЩИХ ПРОИЗВОДСТВ

в % к предыдущему месяцу

СВЕРДЛОВСКСТАТ



ИНДЕКСЫ ПРОИЗВОДСТВА ПО ОСНОВНЫМ ВИДАМ ОБРАБАТЫВАЮЩИХ ПРОИЗВОДСТВ

в % к соответствующему периоду предыдущего года

СВЕРДЛОВСКСТАТ



● Январь – октябрь 2023 г.

● Январь – октябрь 2024 г.